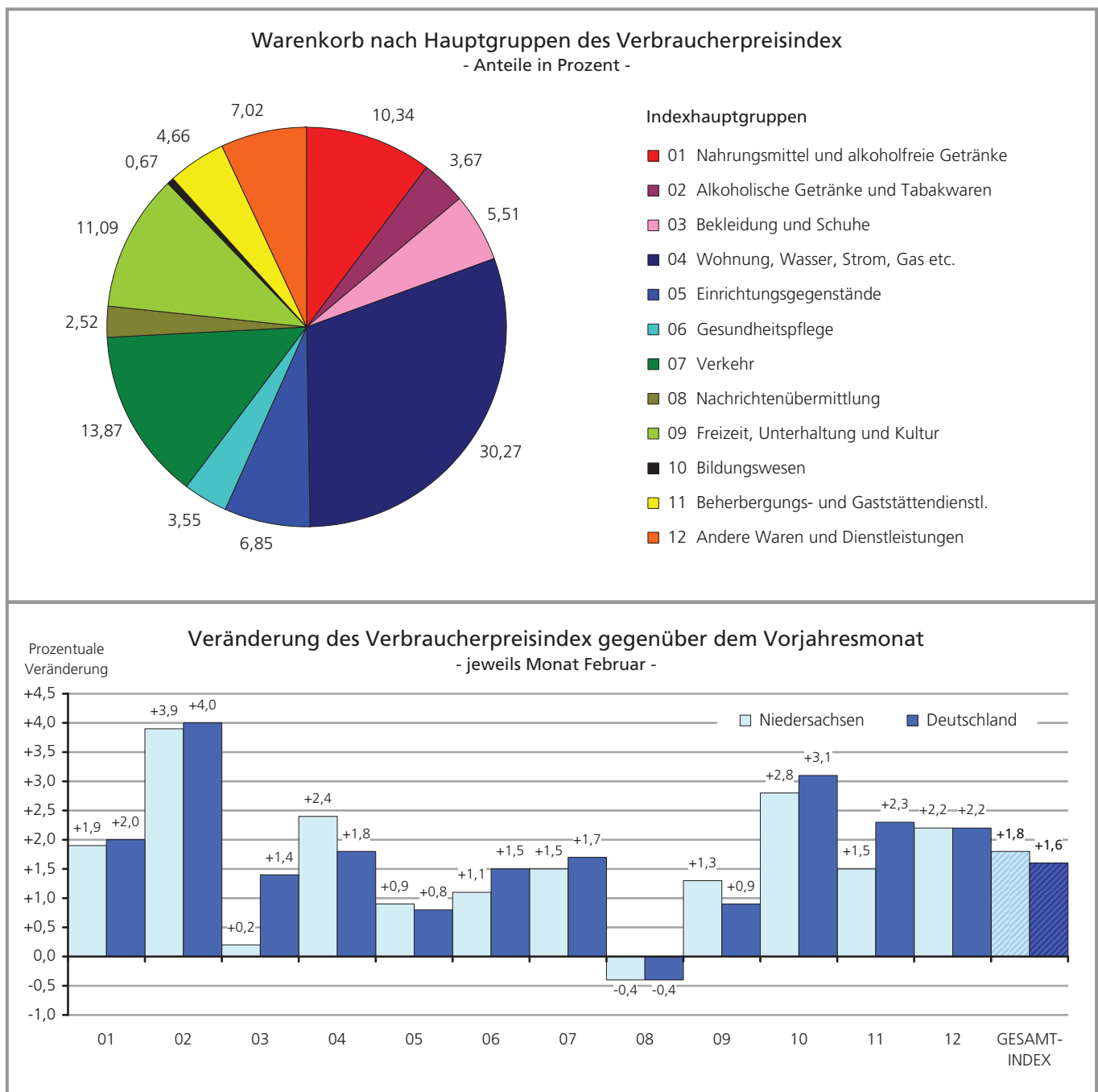


Verbraucherpreise in Niedersachsen

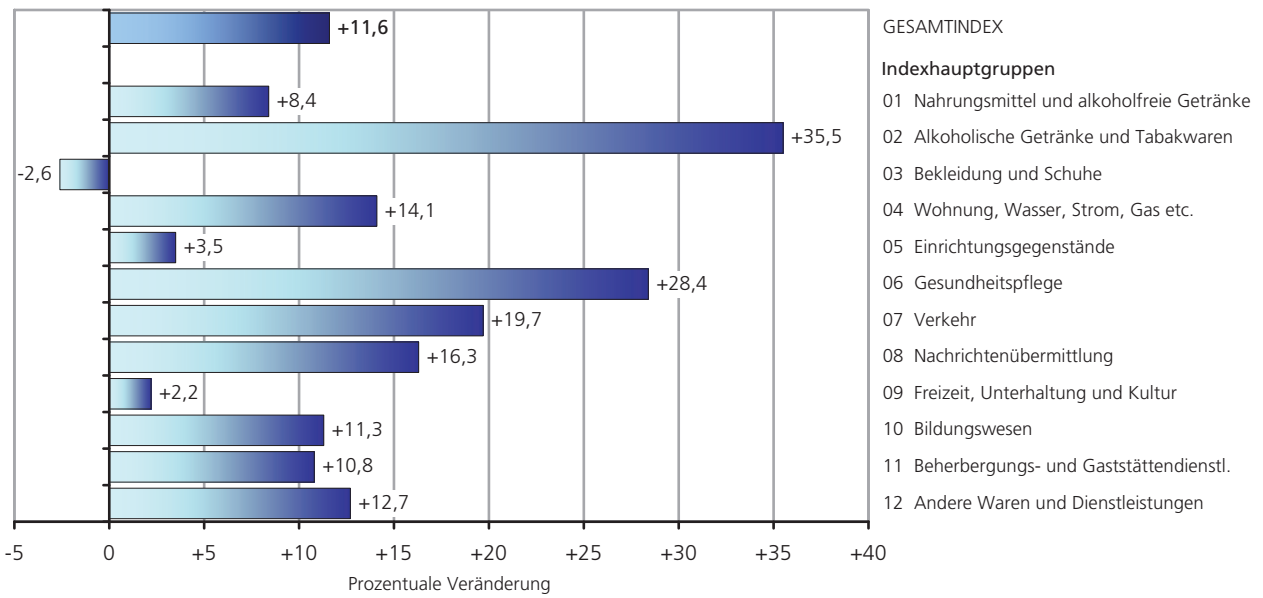
Der Verbraucherpreisindex misst die durchschnittliche Preisveränderung aller Waren und Dienstleistungen, die von privaten Haushalten für Konsumzwecke gekauft werden. Im Rahmen der Verbraucherpreisstatistik erfragen monatlich Preisermittler in 16 Gemeinden Niedersachsens rund 30 000 Einzelpreise. Aus einer Vielzahl des Waren- und Dienstleistungsangebotes werden repräsentativ 750 Positionen der privaten Lebenshaltung ausgewählt. Die Gesamtheit dieser Preisrepräsentanten ist der so genannte Warenkorb.

Der Verbraucherpreisindex in Niedersachsen ist von Februar 2006 bis Februar 2007 um 1,8 % gestiegen. Im Vergleich zum Vormonat Januar 2007 erhöhte sich der Index um 0,5 % (Deutschlandindex +1,6 % bzw. +0,4 %).

Der für europäische Zwecke berechnete harmonisierte Verbraucherpreisindex für Deutschland hat sich im Februar 2007 gegenüber Februar 2006 um 1,9 % erhöht. Im Vergleich zum Vormonat Januar 2007 stieg der Index um 0,5 %.
Renate Peter (Tel. 0511/9898-3124)

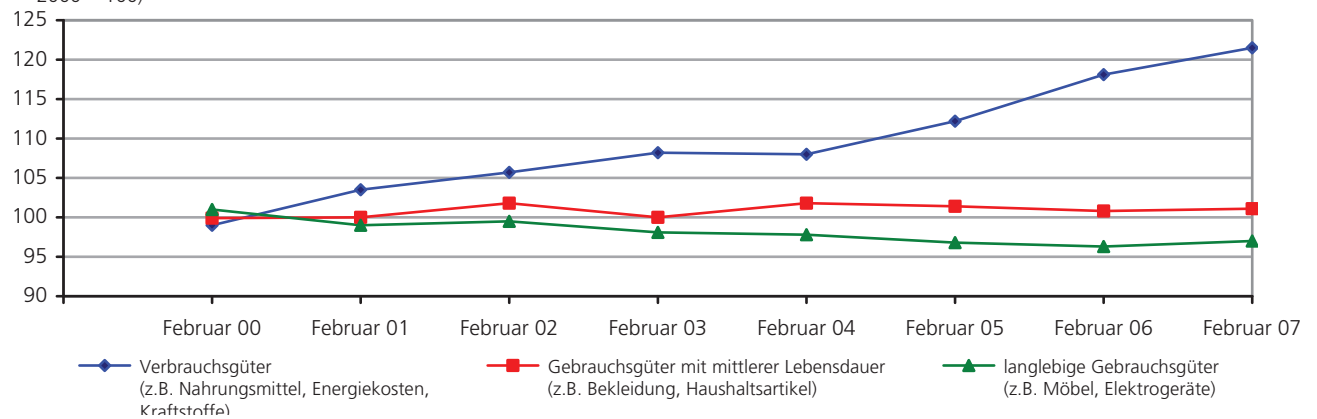


Veränderung des Verbraucherpreisindex von Februar 2007 gegenüber Februar 2000



Indexstand
(Jahresdurchschnitt
2000 = 100)

Verbrauchs- und Gebrauchsgüter - Teilindizes des Verbraucherpreisindex -



Indexstand
(Jahresdurchschnitt
2000 = 100)

Entwicklung der Kraftstoff-, Heizöl-, Gas- und Strompreise

